



ФЕДЕРАЛЬНАЯ СЛУЖБА  
ГОСУДАРСТВЕННОЙ СТАТИСТИКИ

# Сальдированный финансовый результат организаций Пермского края



январь-июнь 2023 года



ФЕДЕРАЛЬНАЯ СЛУЖБА  
ГОСУДАРСТВЕННОЙ СТАТИСТИКИ

# Сальдированный финансовый результат организаций Пермского края

Территориальный орган Федеральной  
службы государственной статистики  
по Пермскому краю

январь-июнь 2023 года

\* Без субъектов малого предпринимательства и организаций с численностью до 15 человек, без учета банков, страховых компаний и бюджетных организаций

- 01 Сальдированный финансовый результат организаций
- 02 Финансовые результаты деятельности организаций
- 03 Доля прибыльных и убыточных организаций
- 04 Прибыль организаций
- 05 Убыток организаций
- 06 Доля прибыльных организаций
- 07 Доля убыточных организаций
- 08 Сальдированный финансовый результат организаций промышленного производства
- 09 Сальдированный финансовый результат организаций торговли



# САЛЬДИРОВАННЫЙ ФИНАНСОВЫЙ РЕЗУЛЬТАТ ОРГАНИЗАЦИЙ

январь-июнь 2023 года

## Сальдированный финансовый результат (прибыль минус убыток)



**134 315,5**

млн рублей

**39,9%**

к январю-июню  
2022

Прибыль



**144 239,7**

млн рублей

**41,0%**

к январю-июню  
2022

**75,8%**

доля прибыльных организаций  
к общему числу организаций

Убыток



**9 924,2**

млн рублей

**65,6%**

к январю-июню  
2022

**24,2%**

доля убыточных организаций  
к общему числу организаций



# САЛЬДИРОВАННЫЙ ФИНАНСОВЫЙ РЕЗУЛЬТАТ ОРГАНИЗАЦИЙ

январь-июнь 2023 года, млн рублей\*



85 474,8

Обработывающие производства



26 319,7

Добыча полезных ископаемых



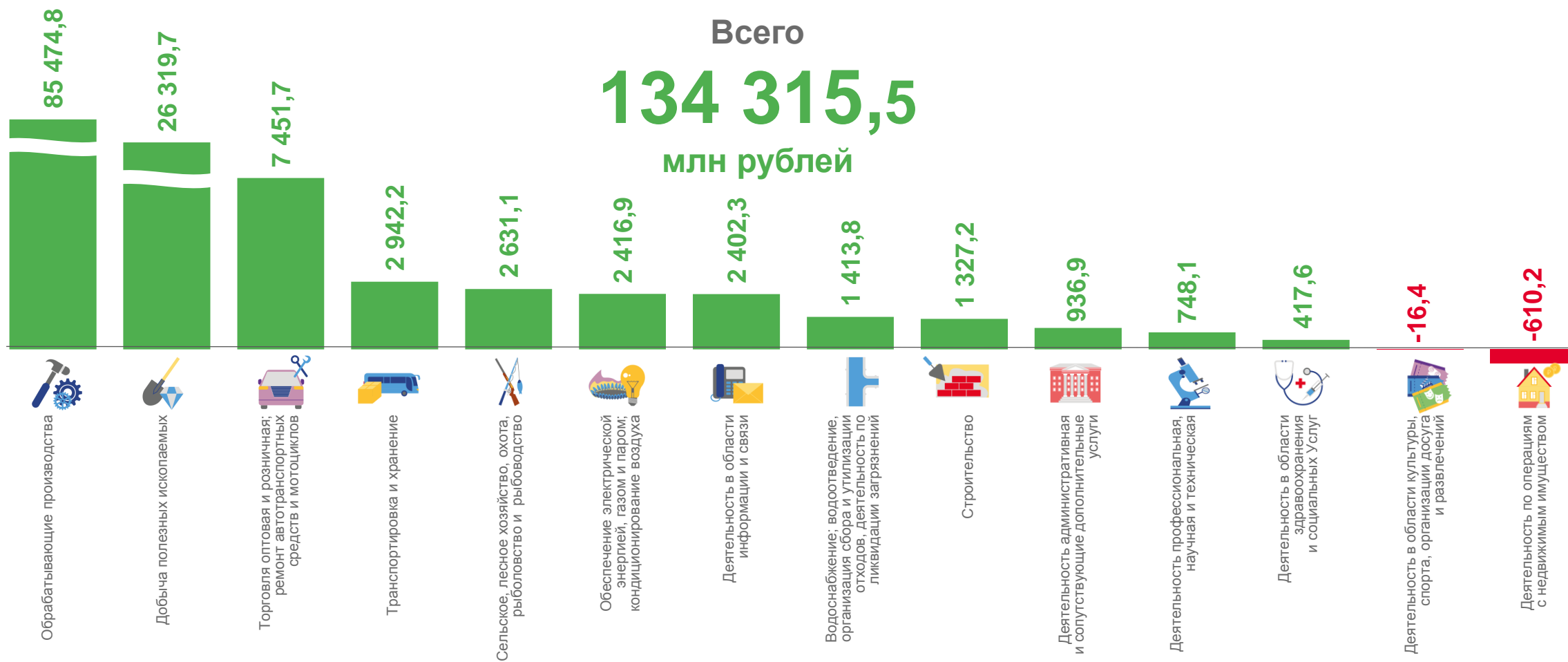
-16,4

Деятельность в области культуры, спорта, организации досуга и развлечений



-610,2

Деятельность по операциям с недвижимым имуществом



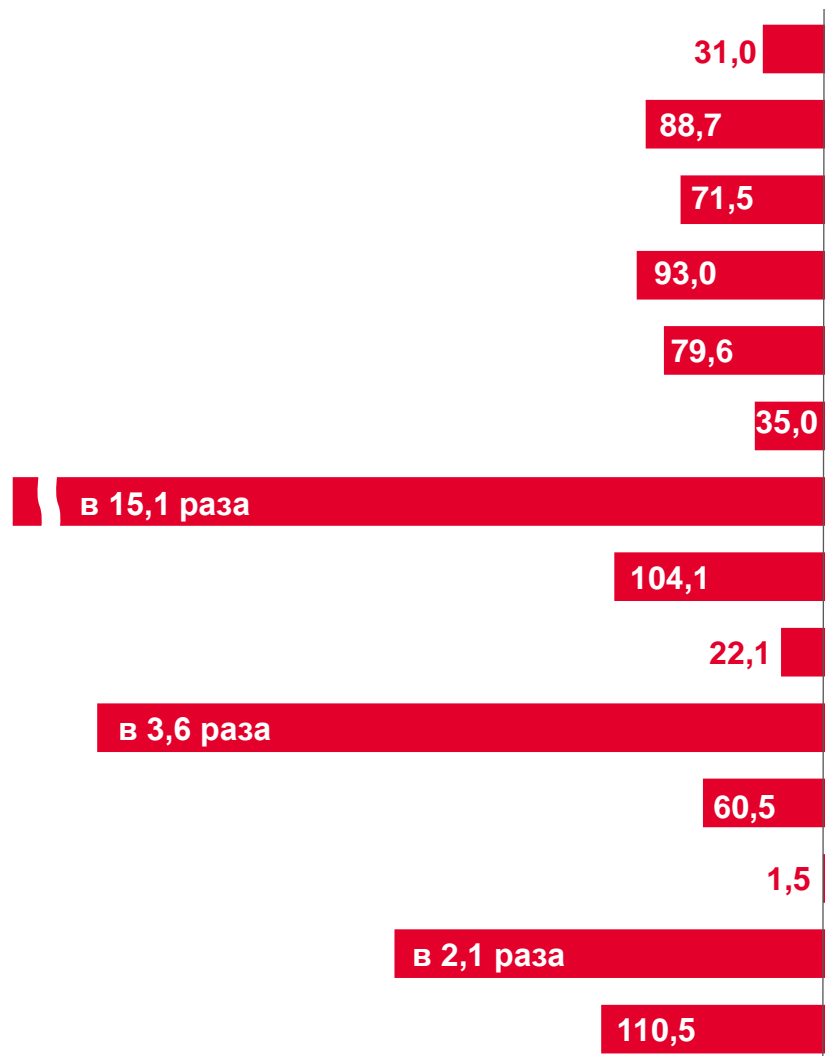
\* На слайде представлены виды экономической деятельности с максимальными и минимальными значениями показателей



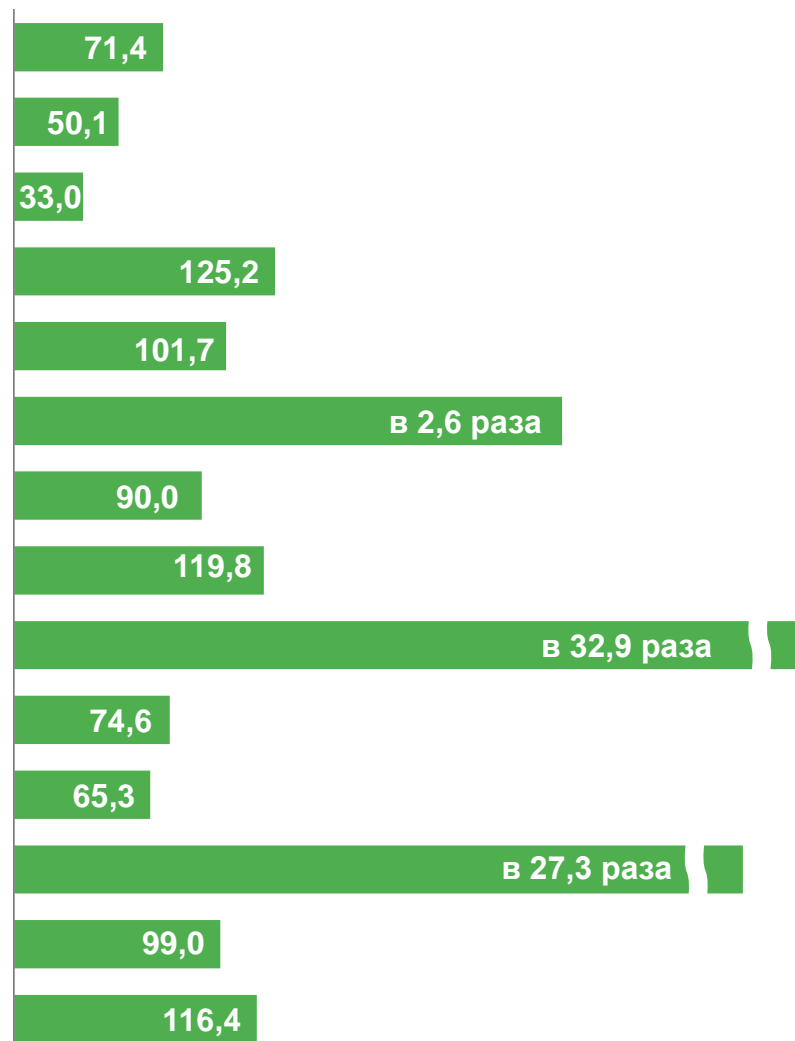
# ФИНАНСОВЫЕ РЕЗУЛЬТАТЫ ДЕЯТЕЛЬНОСТИ ОРГАНИЗАЦИЙ

январь-июнь 2023 года, в % к соответствующему периоду прошлого года\*

УБЫТОК



- Сельское, лесное хозяйство, охота, рыболовство и рыбоводство
- Добыча полезных ископаемых
- Обрабатывающие производства
- Обеспечение электрической энергией, газом и паром; кондиционирование воздуха
- Водоснабжение; водоотведение, организация сбора и утилизации отходов, деятельность по ликвидации загрязнений
- Строительство
- Торговля оптовая и розничная; ремонт автотранспортных средств и мотоциклов
- Транспортировка и хранение
- Деятельность в области информации и связи
- Деятельность по операциям с недвижимым имуществом
- Деятельность профессиональная, научная и техническая
- Деятельность административная и сопутствующие дополнительные услуги
- Деятельность в области здравоохранения и социальных услуг
- Предоставление прочих видов услуг



ПРИБЫЛЬ

\* По сопоставимому кругу организаций



# ДОЛЯ ПРИБЫЛЬНЫХ И УБЫТОЧНЫХ ОРГАНИЗАЦИЙ

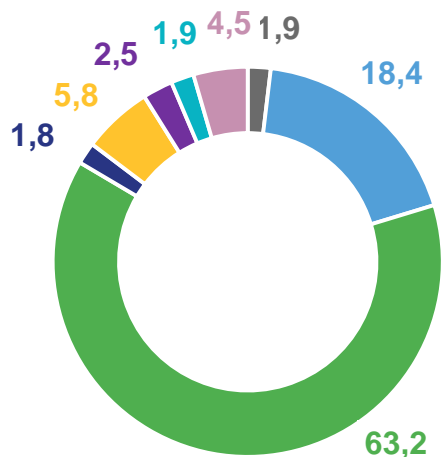
январь-июнь 2023 года, %



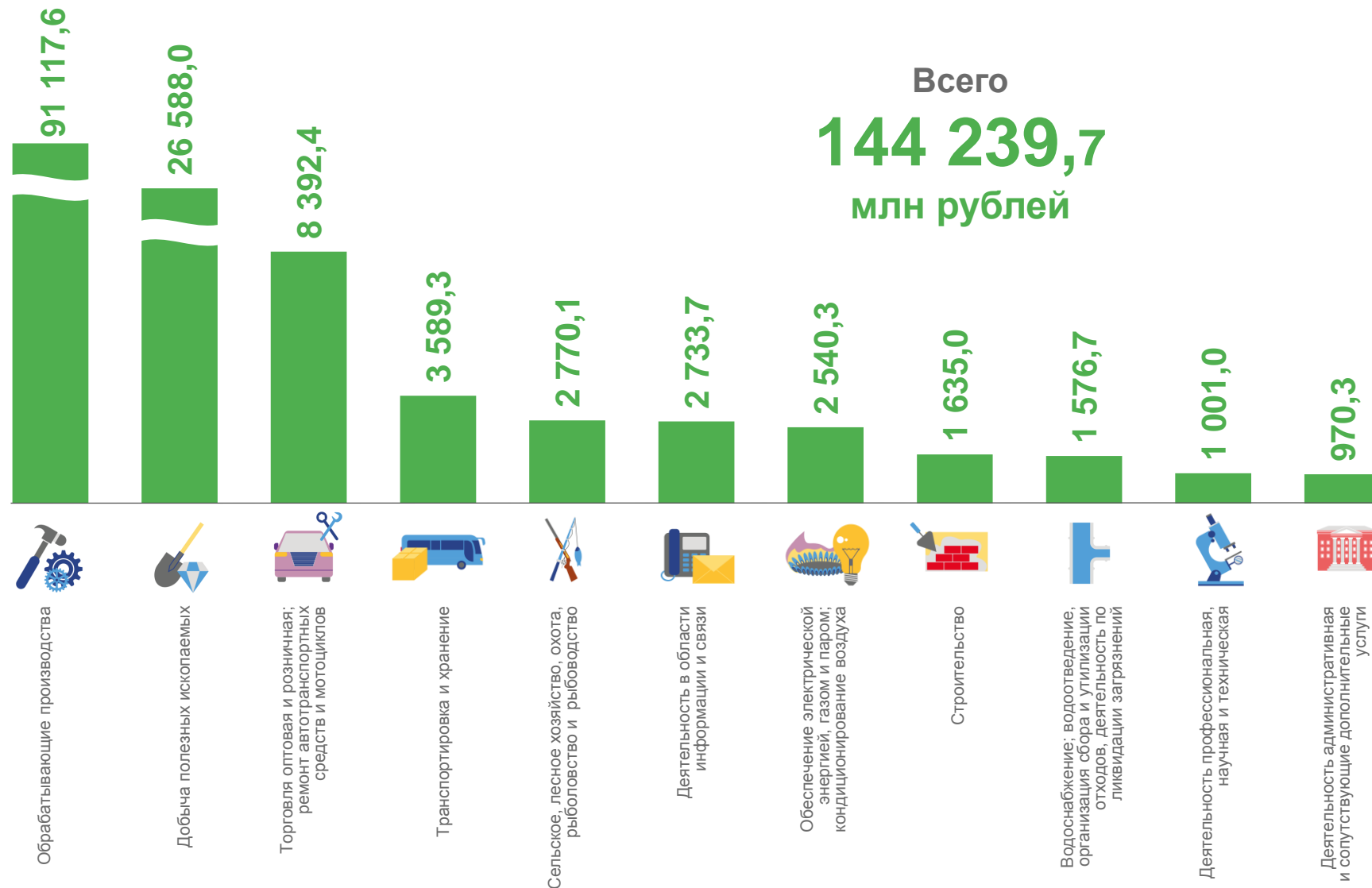
# ПРИБЫЛЬ ОРГАНИЗАЦИЙ

январь-июнь 2023 года, млн рублей\*

Структура прибыли организаций, %



- Сельское, лесное хозяйство, охота, рыболовство и рыбоводство
- Добыча полезных ископаемых
- Обработывающие производства
- Обеспечение электрической энергией, газом и паром; кондиционирование воздуха
- Торговля оптовая и розничная; ремонт автотранспортных средств и мотоциклов
- Транспортировка и хранение
- Деятельность в области информации и связи
- Прочие



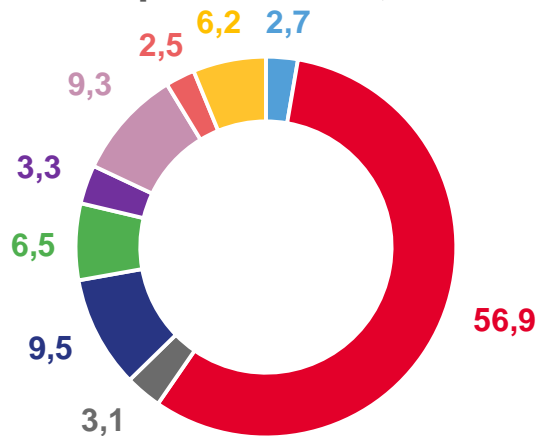
\* На слайде представлены виды экономической деятельности с максимальными значениями показателей



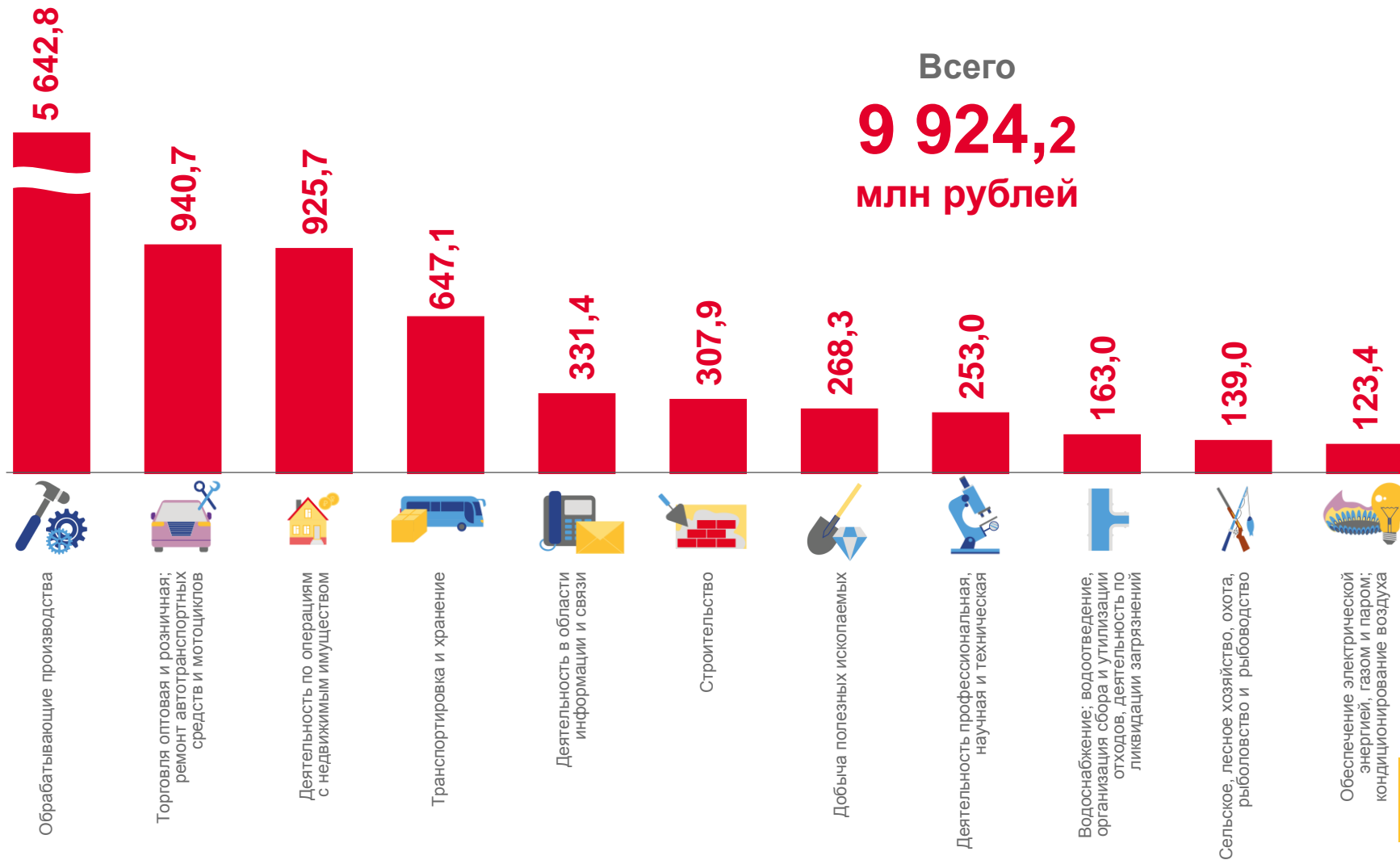
# УБЫТОК ОРГАНИЗАЦИЙ

январь-июнь 2023 года, млн рублей\*

Структура убытка организаций, %



- Добыча полезных ископаемых
- Обработывающие производства
- Строительство
- Торговля оптовая и розничная; ремонт автотранспортных средств и мотоциклов
- Транспортировка и хранение
- Деятельность в области информации и связи
- Деятельность по операциям с недвижимым имуществом
- Деятельность профессиональная, научная и техническая
- Прочие



Всего  
**9 924,2**  
млн рублей

\* На слайде представлены виды экономической деятельности с максимальными значениями показателей



# ДОЛЯ ПРИБЫЛЬНЫХ ОРГАНИЗАЦИЙ

январь-июнь 2022-2023 годов, %\*



87,5%



85,7%



50,0%



45,2%

Сельское, лесное хозяйство, охота, рыболовство и рыбоводство

Деятельность гостиниц и предприятий общественного питания

Деятельность финансовая и страховая

Водоснабжение; водоотведение, организация сбора и утилизации отходов, деятельность по ликвидации загрязнений

75,8% по Пермскому краю



■ Январь-июнь 2022

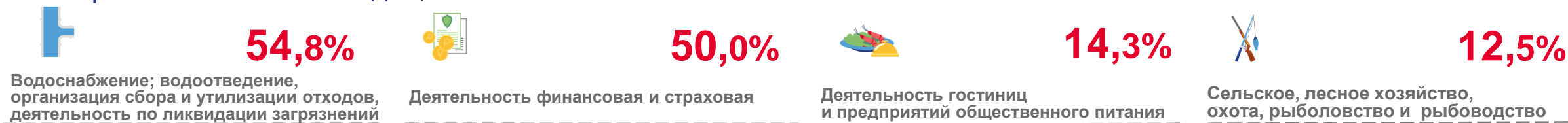
■ Январь-июнь 2023

\* По сопоставимому кругу организаций



# ДОЛЯ УБЫТОЧНЫХ ОРГАНИЗАЦИЙ

январь-июнь 2022-2023 годов, %\*



## 24,2% по Пермскому краю



■ Январь-июнь 2022

■ Январь-июнь 2023

\* По сопоставимому кругу организаций



# САЛЬДИРОВАННЫЙ ФИНАНСОВЫЙ РЕЗУЛЬТАТ ОРГАНИЗАЦИЙ ПРОМЫШЛЕННОГО ПРОИЗВОДСТВА

январь-июнь 2023 года



Обрабатывающие производства

**85 474,8**

млн рублей

**31,9%**

к январю-июню  
2022



Добыча полезных ископаемых

**26 319,7**


млн рублей

**49,9%**

к январю-июню  
2022

**115 625,2**

млн рублей



Обеспечение электрической энергией,  
газом и паром; кондиционирование  
воздуха

**2 416,9**

млн рублей

**127,4%**

к январю-июню  
2022

**35,7%**

к январю-июню  
2022



Водоснабжение; водоотведение,  
организация сбора и утилизации  
отходов, деятельность по  
ликвидации загрязнений

**1 413,8**

млн рублей

**105,0%**

к январю-июню  
2022



# САЛЬДИРОВАННЫЙ ФИНАНСОВЫЙ РЕЗУЛЬТАТ ОРГАНИЗАЦИЙ ТОРГОВЛИ

январь-июнь 2023 года



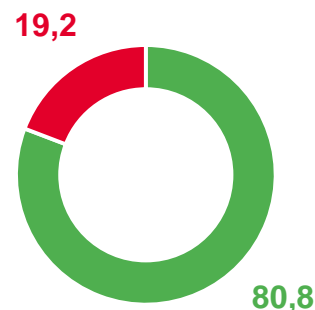
Торговля оптовая и розничная  
автотранспортными  
средствами и мотоциклами  
и их ремонт

**249,5**

млн рублей

**35,4%**

к январю-июню  
2022



доля прибыльных организаций  
к общему числу организаций, %

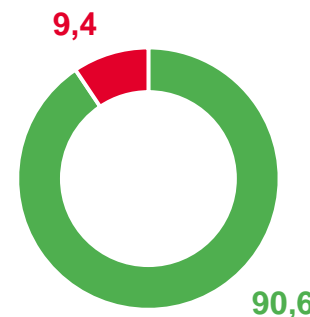
Торговля оптовая,  
кроме оптовой торговли  
автотранспортными  
средствами и мотоциклами

**6 812,7**

млн рублей

**96,4%**

к январю-июню  
2022



доля убыточных организаций  
к общему числу организаций, %

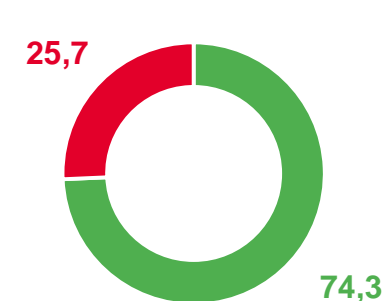
Торговля розничная,  
кроме торговли  
автотранспортными  
средствами и мотоциклами

**389,5**

млн рублей

**26,1%**

к январю-июню  
2022



**7 451,7**

млн рублей

**80,4%**

к январю-июню  
2022

